



คู่มือระบบตรวจสอบ

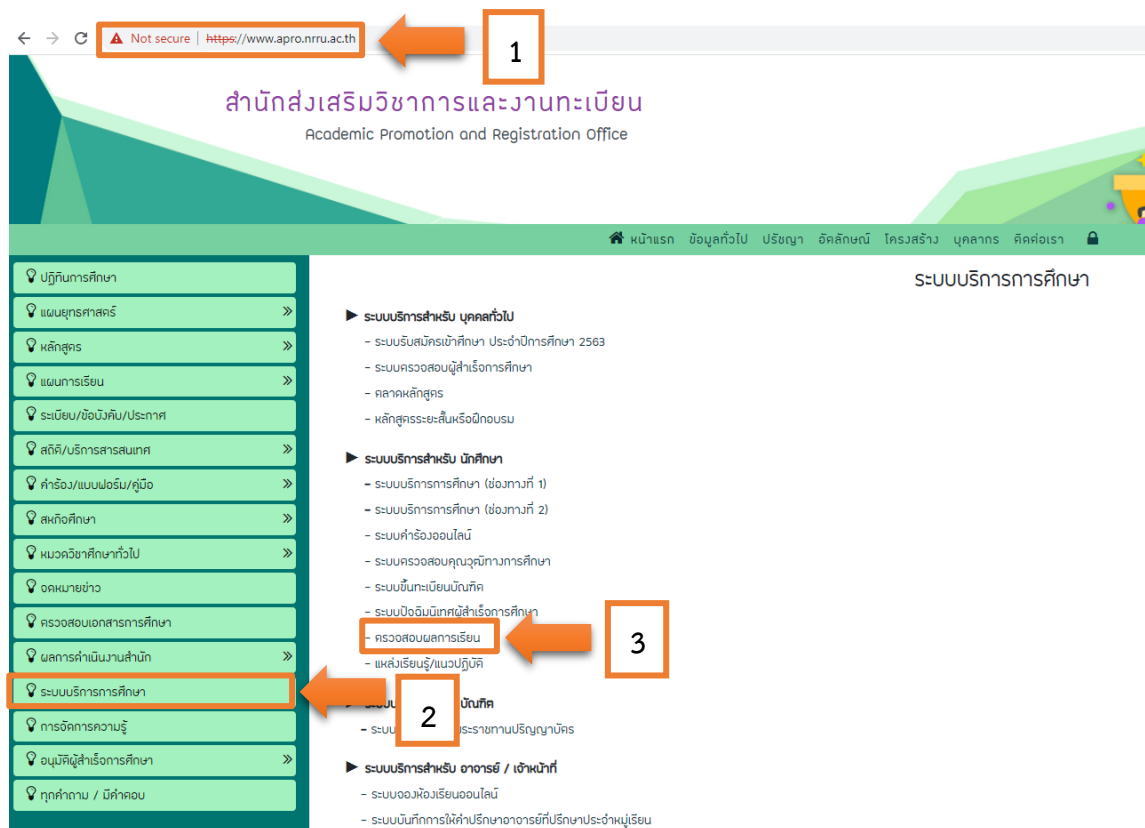
ผลการเรียน

รายวิชาหมวดวิชาศึกษาทั่วไป

## คู่มือการใช้งานระบบตรวจสอบผลการเรียน

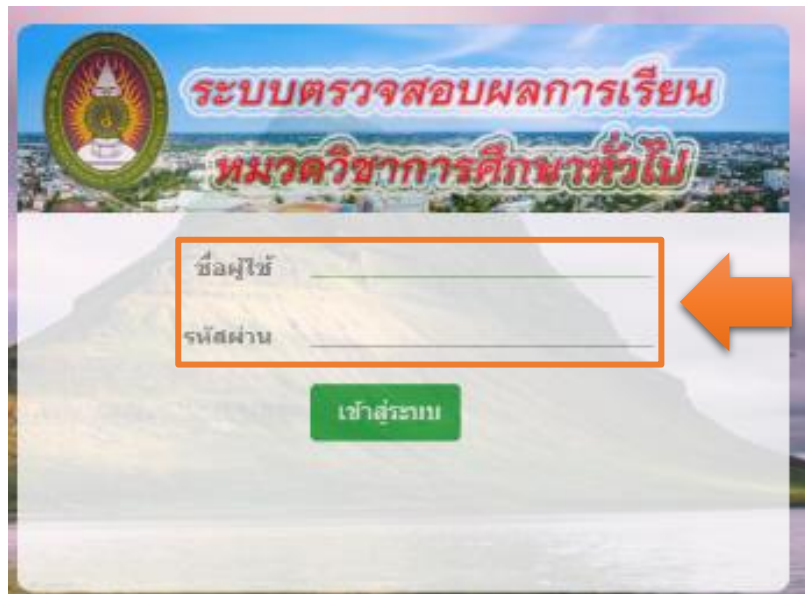
ระบบตรวจสอบผลการเรียน จัดทำขึ้นเพื่อเป็นเครื่องมือสำหรับตรวจสอบผลการเรียนหมวดรายวิชาศึกษาทั่วไปของนักศึกษา มหาวิทยาลัยราชภัฏนครราชสีมา โดยมีขั้นตอนและวิธีการดังต่อไปนี้

1. เข้าเว็บไซต์สำนักส่งเสริมวิชาการทาง <https://apro.nrru.ac.th> และเลือกเมนูระบบบริการการศึกษาหัวข้อระบบบริการสำหรับนักศึกษาและคลิกที่ตรวจสอบผลการเรียนตามลำดับ ตามที่ปรากฏดังภาพที่ 1



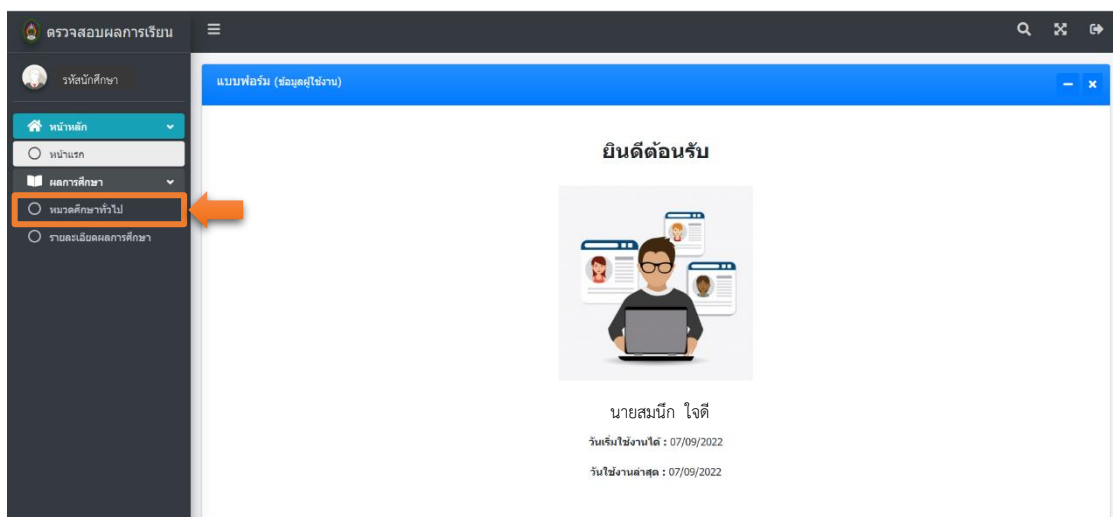
ภาพที่ 1 ขั้นตอนการเข้าสู่เว็บไซต์ตรวจสอบผลการเรียน

2. เข้าสู่ระบบโดยป้อนชื่อผู้ใช้และรหัสผ่าน ทั้งนี้ให้ชื่อและรหัสผ่านเดียวกับระบบบริการการศึกษาของมหาวิทยาลัย ตามที่ปรากฏดังภาพที่ 2 หรือเว็บไซต์ <https://misapro.nrru.ac.th/gened/>



ภาพที่ 2 เข้าสู่ระบบตรวจสอบผลการเรียน

3. เมื่อเข้าสู่ระบบแล้วในหน้าแรกจะแสดงรายละเอียดส่วนบุคคล มีเมนูประกอบการใช้งาน 2 เมนูด้วยกัน คือเมนูหมวดวิชาศึกษาทั่วไปและเมนูรายละเอียดผลการศึกษา เลือกเมนูหมวดวิชาศึกษาทั่วไปตามที่ปรากฏดังภาพที่ 3



ภาพที่ 3 แสดงรายละเอียดส่วนบุคคล

4. ในเมนูหมวดศึกษาทั่วไป จะแสดงตารางข้อมูล 2 ตารางดังนี้

4.1 ตารางแบบฟอร์มข้อมูล : แสดงข้อมูลรายละเอียดนักศึกษา

4.2 ตารางข้อมูล : แสดงตารางรายวิชาทั้งหมดและตารางรายวิชาที่ลงทะเบียนเรียน

4.2.1 ตารางรายวิชาทั้งหมด : แสดงข้อมูลรายวิชาหมวดศึกษาทั่วไปทั้งหมด

4.2.2 ตารางรายวิชาที่ลงทะเบียนเรียน : แสดงข้อมูลรายวิชาหมวดศึกษาทั่วไปที่ลงทะเบียนเรียน

4.2.3 สรุปรายวิชาหมวดศึกษาทั่วไป : แสดงหน่วยกิตรายวิชาหมวดศึกษาทั่วไปเพื่อตรวจสอบหน่วยกิตคงเหลือ

ตามที่ปรากฏดังภาพที่ 4, ภาพที่ 5, ภาพที่ 6 และภาพที่ 7

ภาพที่ 2 ตารางแบบฟอร์มข้อมูลนักศึกษา เมนูหมวดวิชาศึกษาทั่วไป

ชื่อหมวด	ภาคการศึกษา	เกรด	หน่วยกิต/ภาระงาน
1 หมวดวิชาศึกษาทั่วไป			30
1.1 สารรอบรู้สู่โลกกว้าง			15
1.1.1 (บังคับ) สารรอบรู้สู่โลกกว้าง			3
002101 ภาษาไทยเพื่อการสื่อสาร		***	3 (2-2-5)
จำนวนหน่วยกิตที่สะสมได้			0
			คงเหลือ 3
1.1.2 (เลือก) สารรอบรู้สู่โลกกว้าง			12
1.1.2.1 (เลือก) สารรอบรู้สู่โลกกว้าง (ทักษะการเรียนรู้ กลุ่มภาษาอังกฤษ)			3
002105 ภาษาอังกฤษผ่านสื่อ			3 (2-2-5)
002104 ภาษาสร้างโอกาส			3 (2-2-5)
002103 สื่อสารภาษาอังกฤษในโลกที่เปลี่ยนแปลง			3 (2-2-5)
002103 สื่อสารภาษาอังกฤษในโลกที่เปลี่ยนแปลง			3 (2-2-5)
002102 ภาษาอังกฤษเพื่อการใช้ชีวิต			3 (2-2-5)
จำนวนหน่วยกิตที่สะสมได้			0
			คงเหลือ 3

ภาพที่ 5 ตารางรายวิชาทั้งหมด

ตารางข้อมูล (ผลการศึกษา)

รายวิชาทั้งหมด **รายวิชาที่ลงทะเบียนเรียน** สรุปรายวิชาหมวดศึกษาทั่วไป

รหัส	ชื่อหมวด	ภาคการศึกษา	เกรด	ต่ำสุด
1	หมวดวิชาศึกษาทั่วไป			30
1.1	สาระรอบรู้สู่โลกกว้าง			15
1.1.1	(บังคับ) สาระรอบรู้สู่โลกกว้าง			3
	002101 ภาษาไทยเพื่อการสื่อสาร		***	3 (2-2-5)
จำนวนหน่วยกิตที่สะสมได้			✘	สะสมหน่วยกิต 0
				คงเหลือ 3
1.1.2	(เลือก) สาระรอบรู้สู่โลกกว้าง			12
1.1.2.1	(เลือก) สาระรอบรู้สู่โลกกว้าง (ทักษะการเรียนรู้ กลุ่มภาษาอังกฤษ)			3
จำนวนหน่วยกิตที่สะสมได้			✘	สะสมหน่วยกิต 0
				คงเหลือ 3

ภาพที่ 6 ตารางรายวิชาที่ลงทะเบียนเรียน

ตารางข้อมูล (ผลการศึกษา)

รายวิชาทั้งหมด รายวิชาที่ลงทะเบียนเรียน **สรุปรายวิชาหมวดศึกษาทั่วไป**

รหัส	ชื่อหมวด	ต่ำสุด	สะสมหน่วยกิต	คงเหลือ
1	หมวดวิชาศึกษาทั่วไป	30	0	30
1.1	สาระรอบรู้สู่โลกกว้าง	15	0	15
1.1.1	(บังคับ) สาระรอบรู้สู่โลกกว้าง	3	0	3
1.1.2	(เลือก) สาระรอบรู้สู่โลกกว้าง	12	0	12
1.2	สาระฉลาดคิดก้าวไกล	3	0	3
1.3	สาระเรียนรู้ร่วมสมัย	3	0	3
1.4	สาระใส่ใจตัวตน	6	0	6
1.4.1	(บังคับ) สาระใส่ใจตัวตน	3	0	3
1.4.2	(เลือก) สาระใส่ใจตัวตน	3	0	3

ภาพที่ 7 ตารางสรุปรายวิชาหมวดศึกษาทั่วไป

5. เมนुरายละเอียดผลการศึกษา จะแสดงตารางข้อมูล 2 ตารางดังนี้

5.1 ตารางแบบฟอร์มข้อมูล : แสดงข้อมูลรายละเอียดนักศึกษา

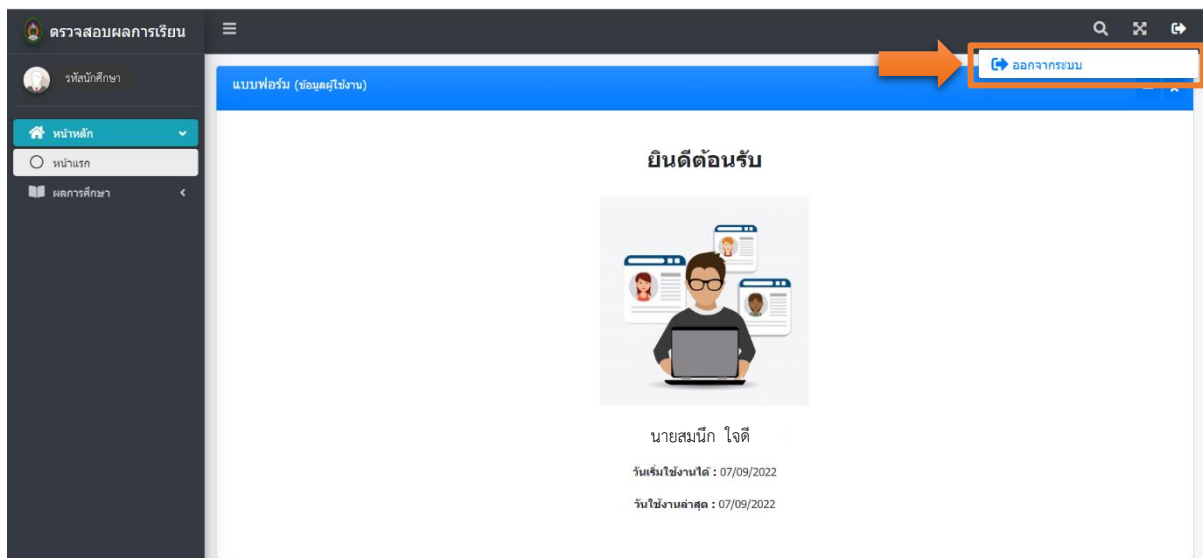
5.2 ตารางข้อมูลผลการศึกษา : แสดงข้อมูลผลการศึกษาทุกภาคการศึกษา

ตามที่ปรากฏดังภาพที่ 8 และภาพที่ 9

ภาพที่ 8 ตารางแบบฟอร์มข้อมูลนักศึกษา เมนुरายละเอียดผลการศึกษา

ภาพที่ 9 ตารางข้อมูลผลการศึกษา

6. คลิกไอคอน  เลือกปุ่มออกจากระบบ ตามที่ปรากฏดังภาพที่ 10



ภาพที่ 10 ออกจากระบบ

