

Ù

×

î ê

î Ö

ø

ß

à


ø

ÿ

ø

ï

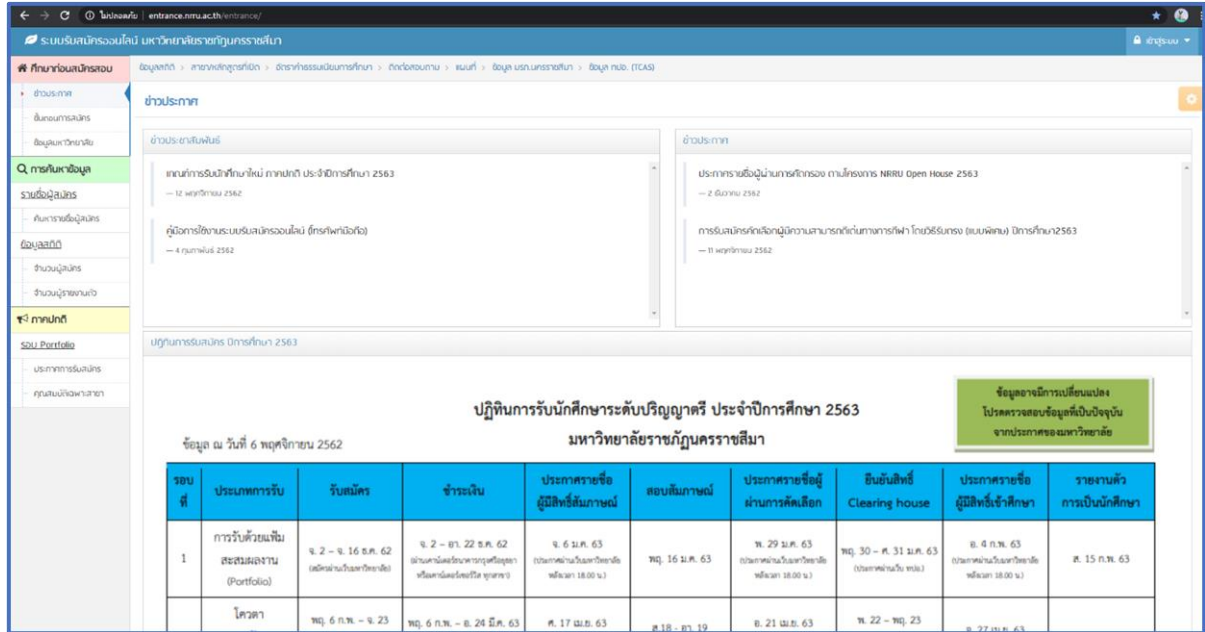
Ý



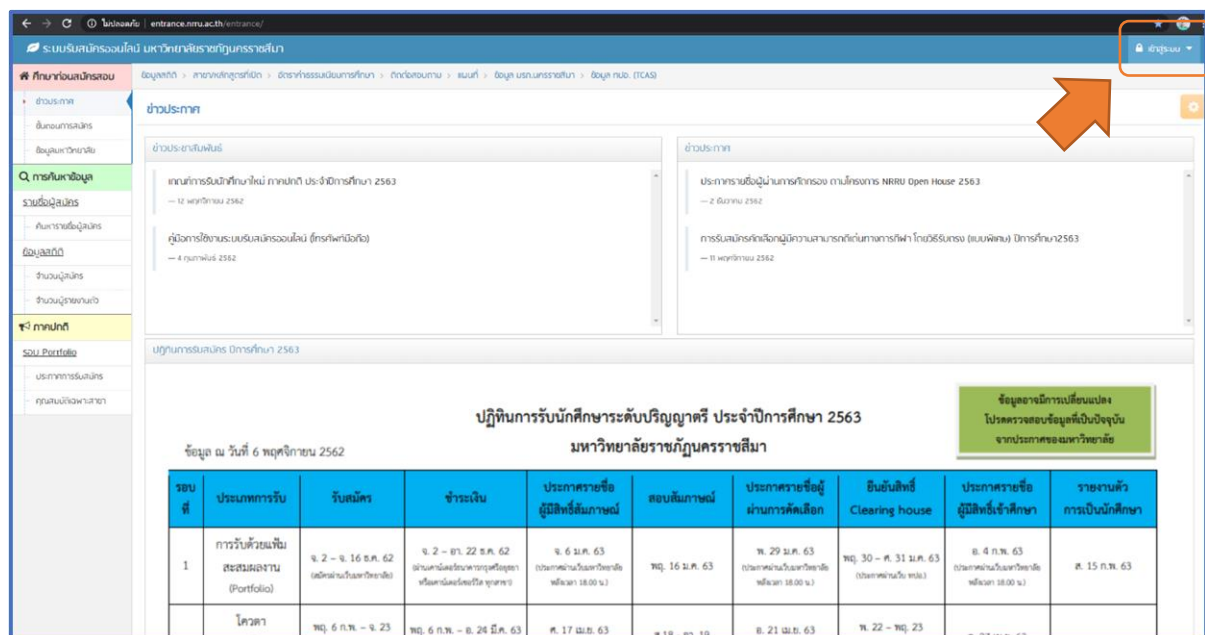
ø

ขั้นตอนการเข้าใช้ระบบตรวจสอบข้อมูลผู้สมัคร

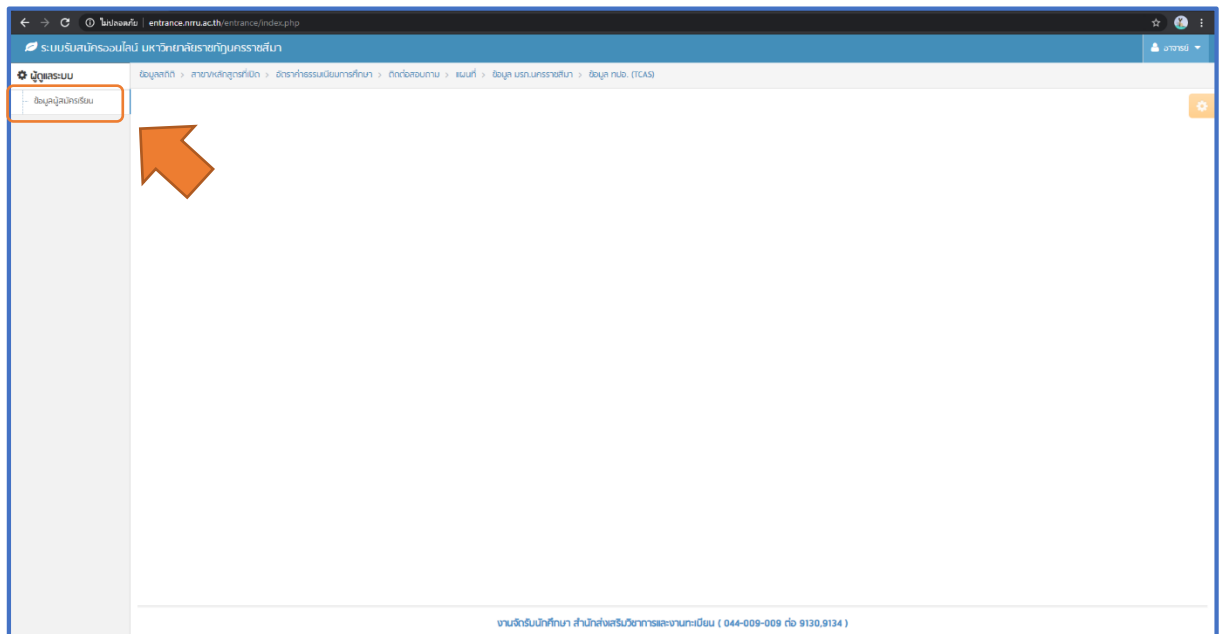
1. เข้าเว็บไซต์ ระบบรับสมัครออนไลน์ มหาวิทยาลัยราชภัฏนครราชสีมา
<http://entrance.nrru.ac.th>



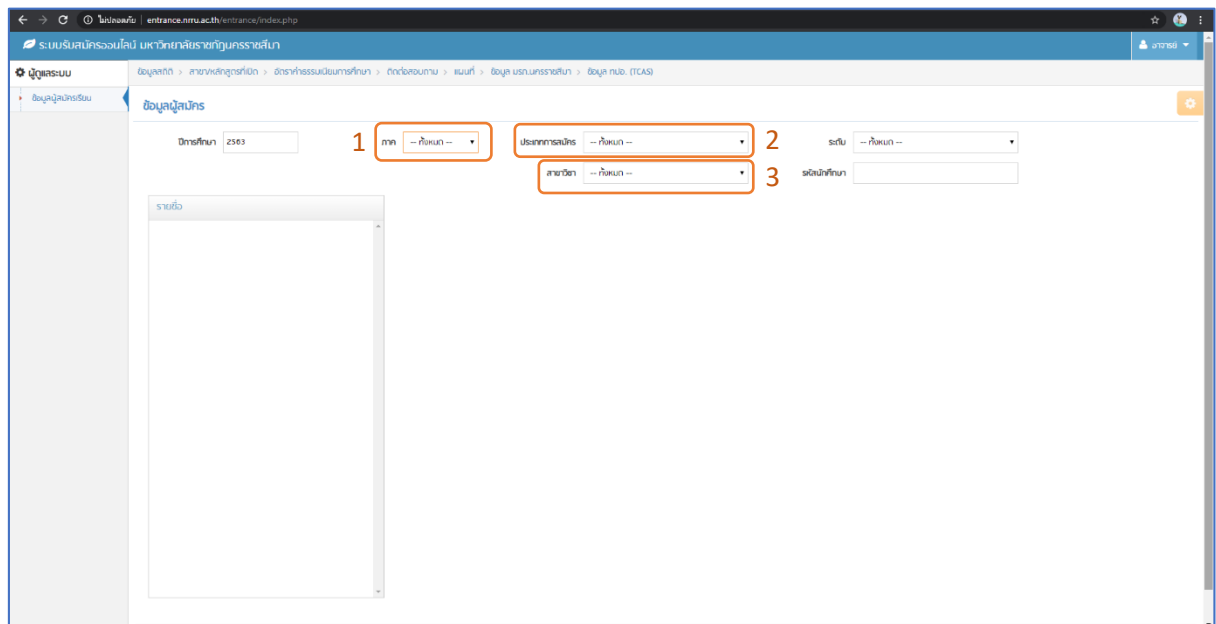
2. ทำการ “เข้าสู่ระบบ” โดย User : XXXXXXXX และ Password : XXXXXXXXXXXXXXX



3. เมื่อทำการเข้าสู่ระบบเรียบร้อยแล้ว ให้เลือกเมนู “ข้อมูลผู้สมัครเรียน”



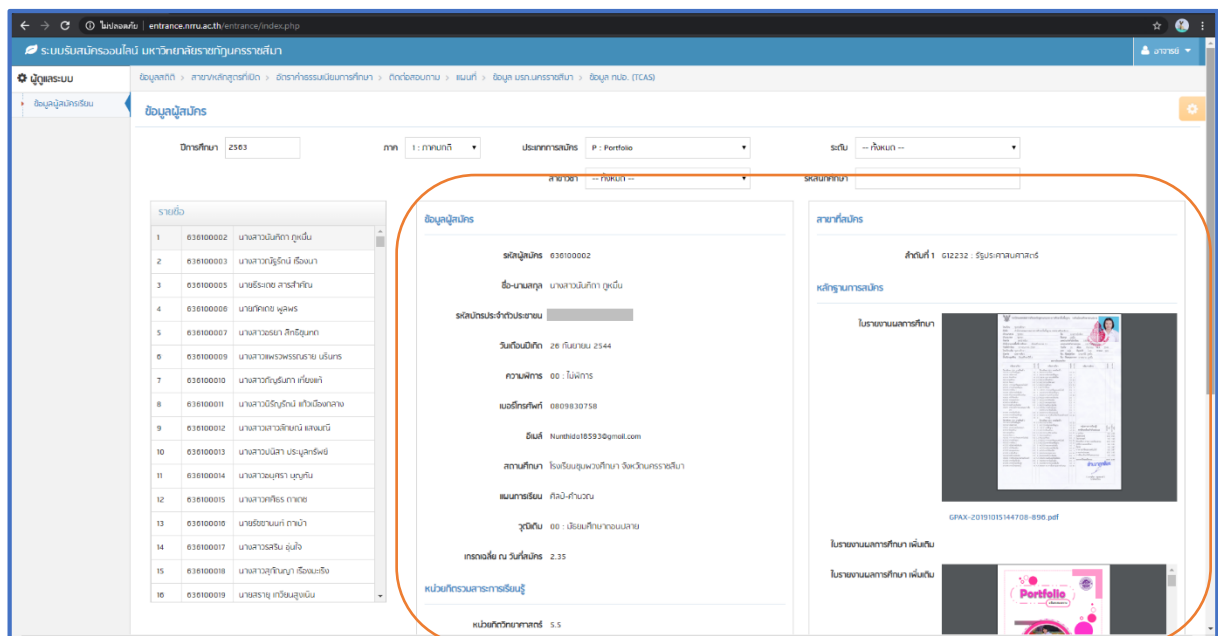
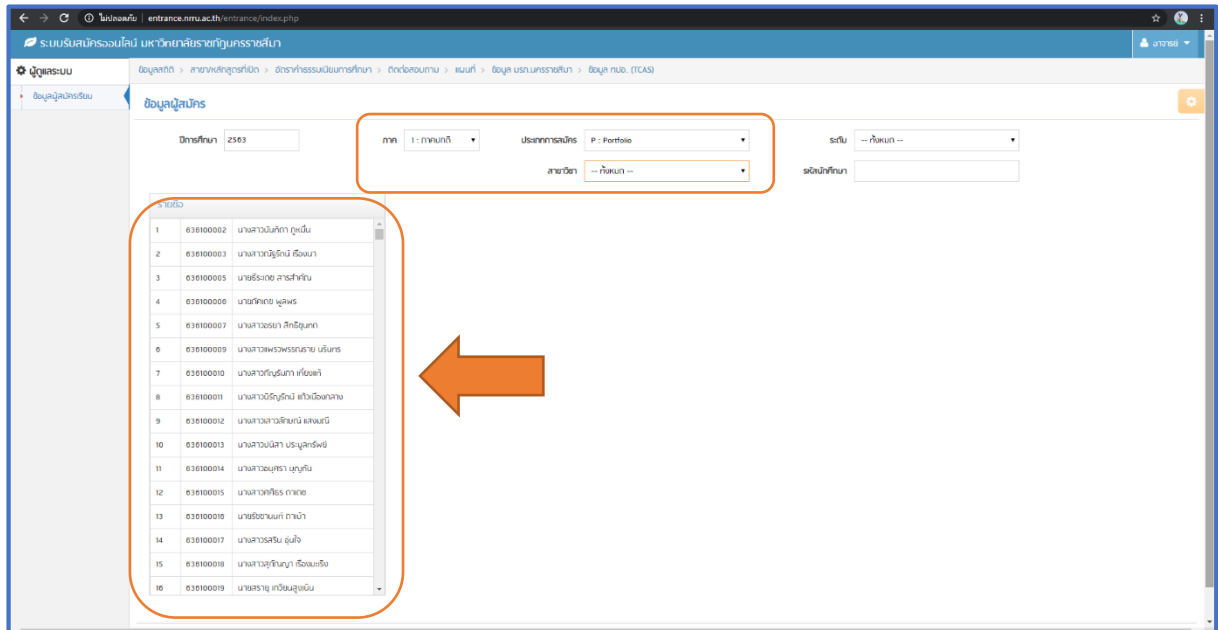
4. จากนั้นทำการเลือกรายการย่อยต่าง ๆ ตามสาขา



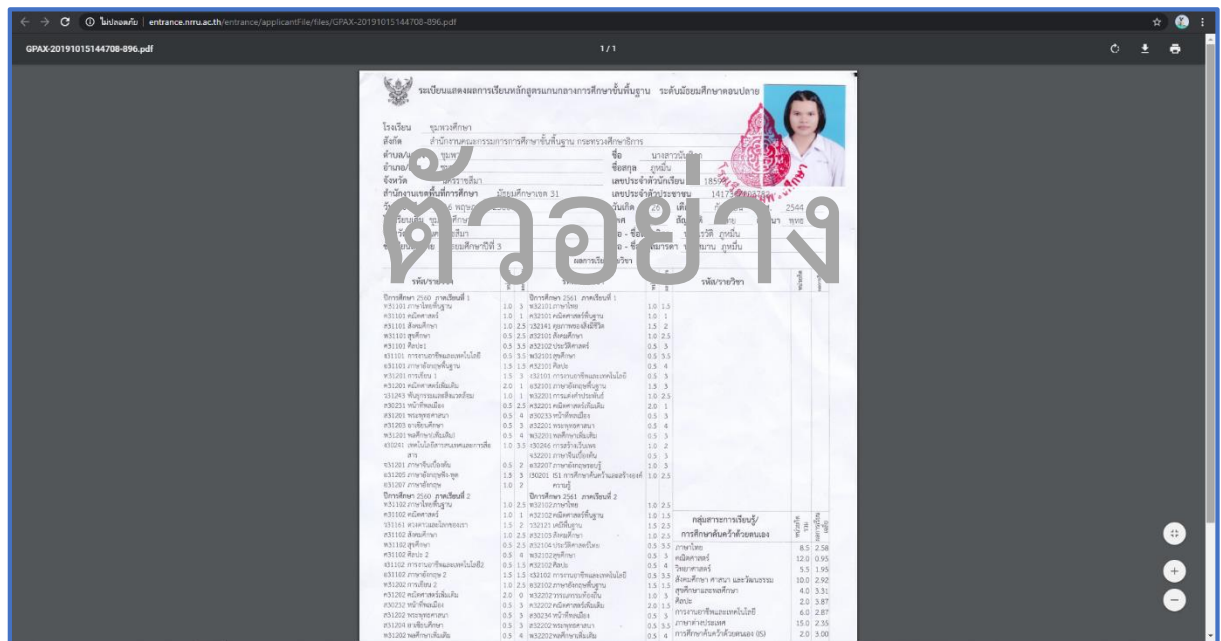
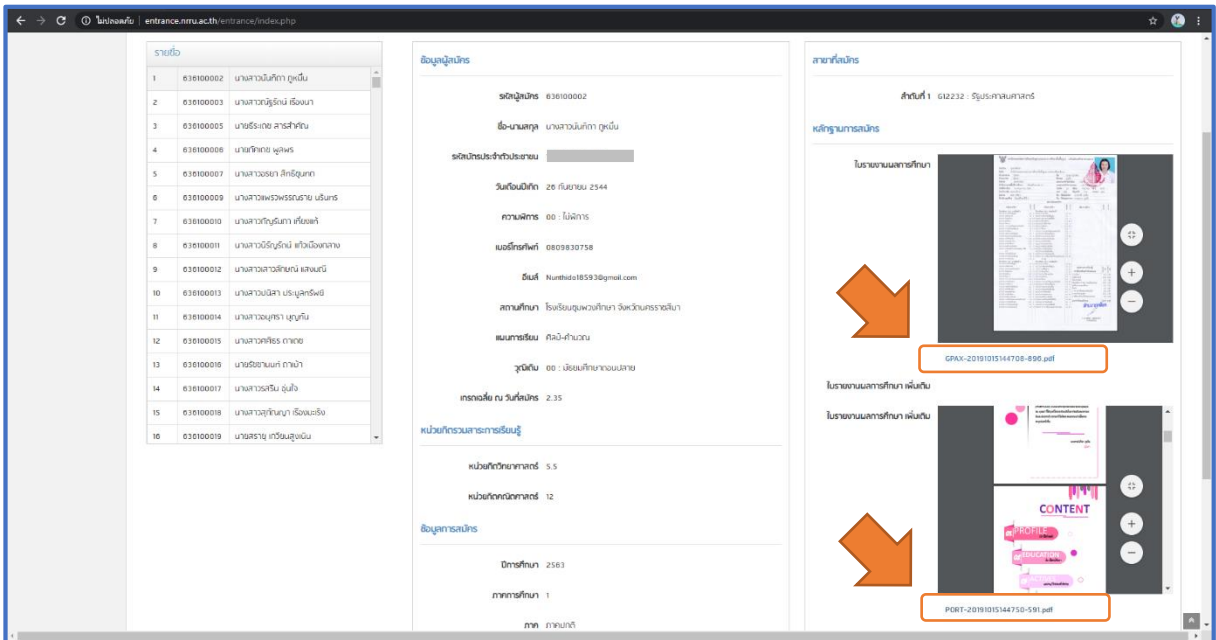
1. เลือกภาค ปกติ
2. เลือกประเภทการสมัคร : รอบสอบคัดเลือกทั่วไป
3. เลือกสาขาวิชาที่ต้องตรวจหลักฐานเพื่อประกอบการให้คะแนน

5. เมื่อทำการเลือกรายการครบแล้ว จะมีข้อมูลผู้สมัครแบบรายบุคคลในสาขานั้น ๆ และเมื่อคลิกที่รายชื่อผู้สมัครจะปรากฏข้อมูลการสมัคร ดังนี้

- ข้อมูลพื้นฐานผู้สมัคร
- ใบแสดงผลการเรียน (ปพ.1/รบ.1)
- แฟ้มสะสมผลงาน (Portfolio)



6. กรณีที่ต้องการดูรายละเอียดของเอกสาร สามารถคลิกที่ชื่อไฟล์แล้วจะปรากฏข้อมูลของผู้สมัคร



7. เมื่อตรวจสอบข้อมูลผู้สมัครเรียบร้อยแล้วให้ทำการ “ออกจากระบบ”
8. หากมีข้อสงสัยหรือปัญหาใด ๆ ติดต่อได้ที่ งานจัดรับนักศึกษา สำนักส่งเสริมวิชาการและงานทะเบียน หรือโทรศัพท์ 044-009009 ต่อ 9130